

02 Settembre 203

03



TERRE DI LUNI



TERRE DI LUNI



→ 14:15
14:30



ARRIVO 16:51
17:13



101,50 Km



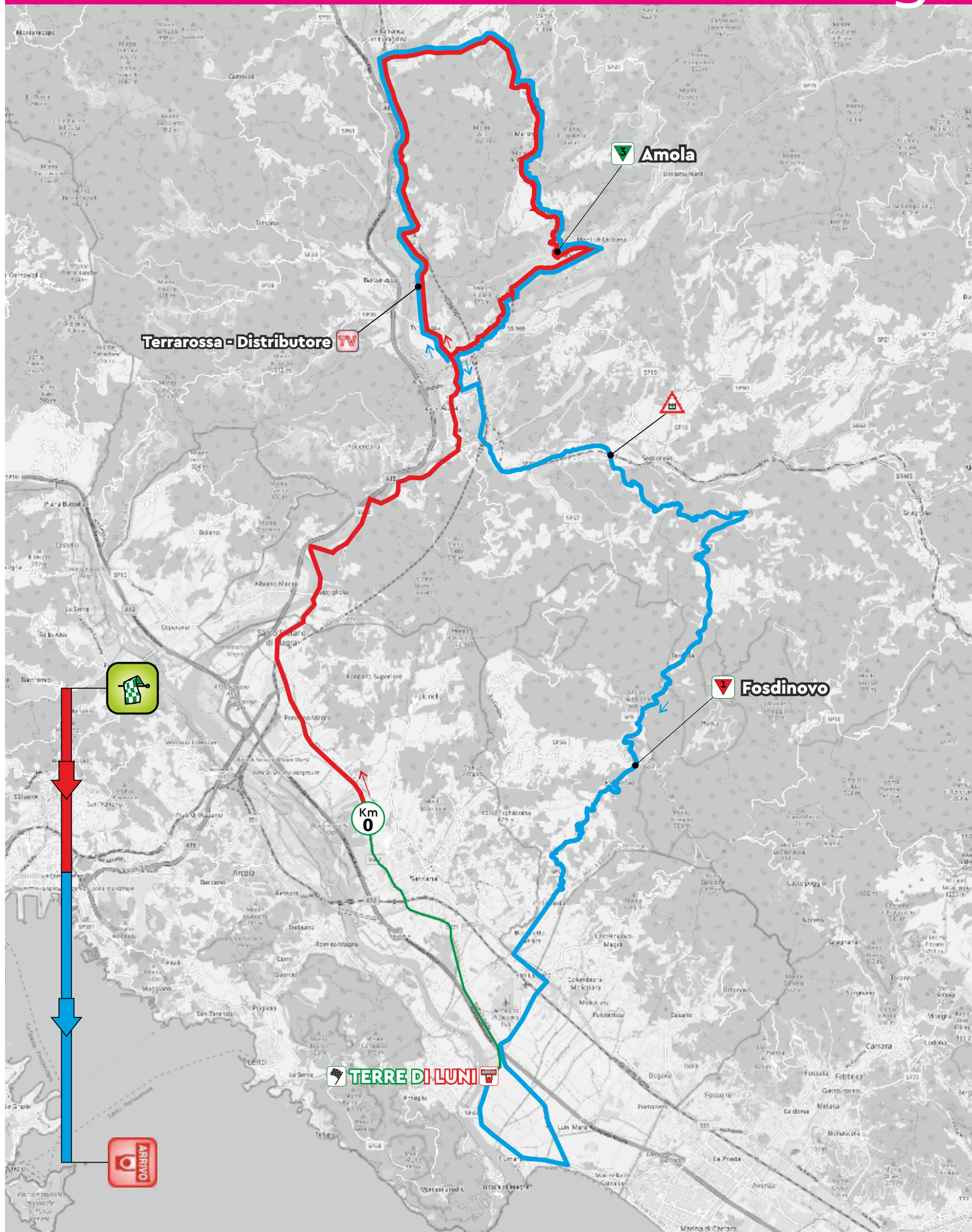
★★★★★



TERRE DI LUNI >>> TERRE DI LUNI

Sabato | 02 SETTEMBRE | 101,500 Km

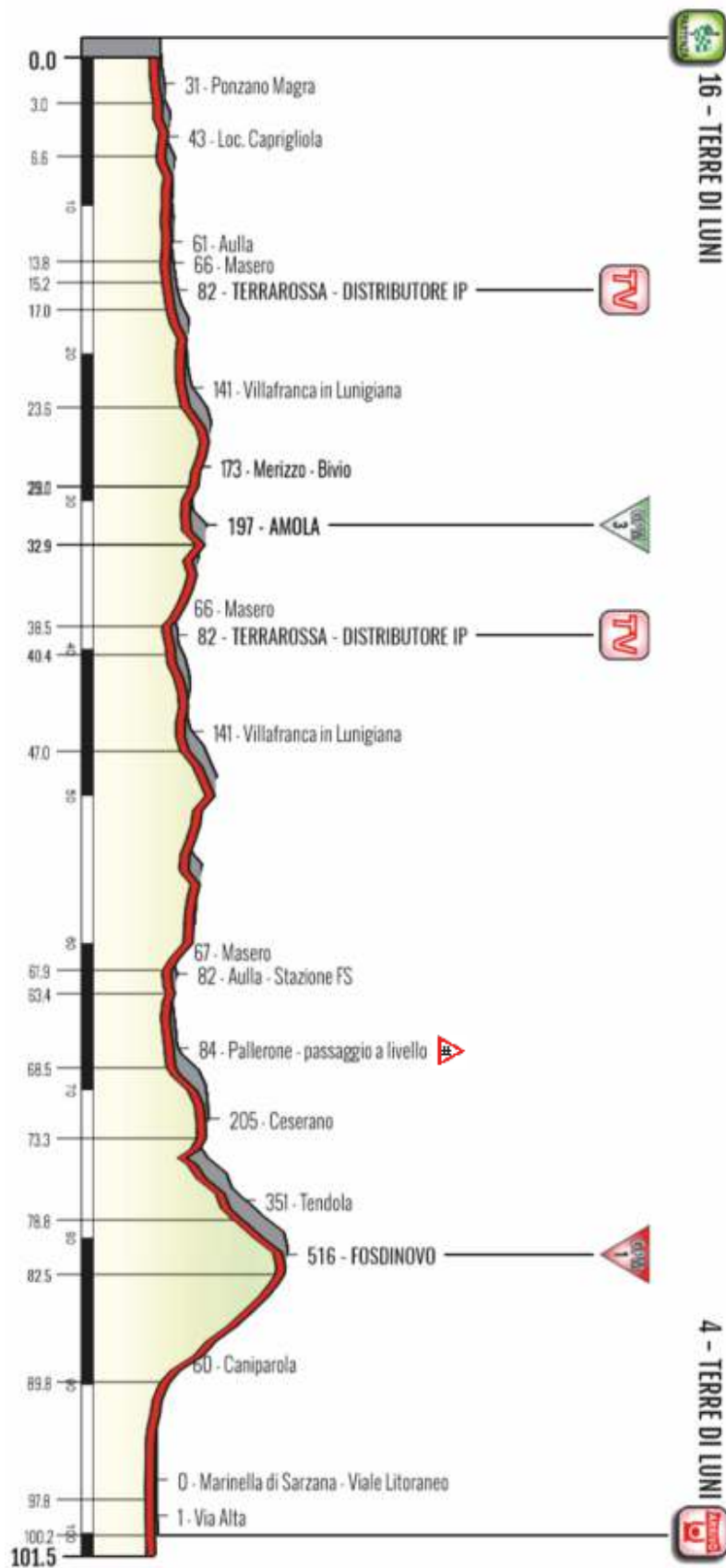
03



TERRE DI LUNI >>> TERRE DI LUNI

Sabato | 02 SETTEMBRE | 101,500 Km

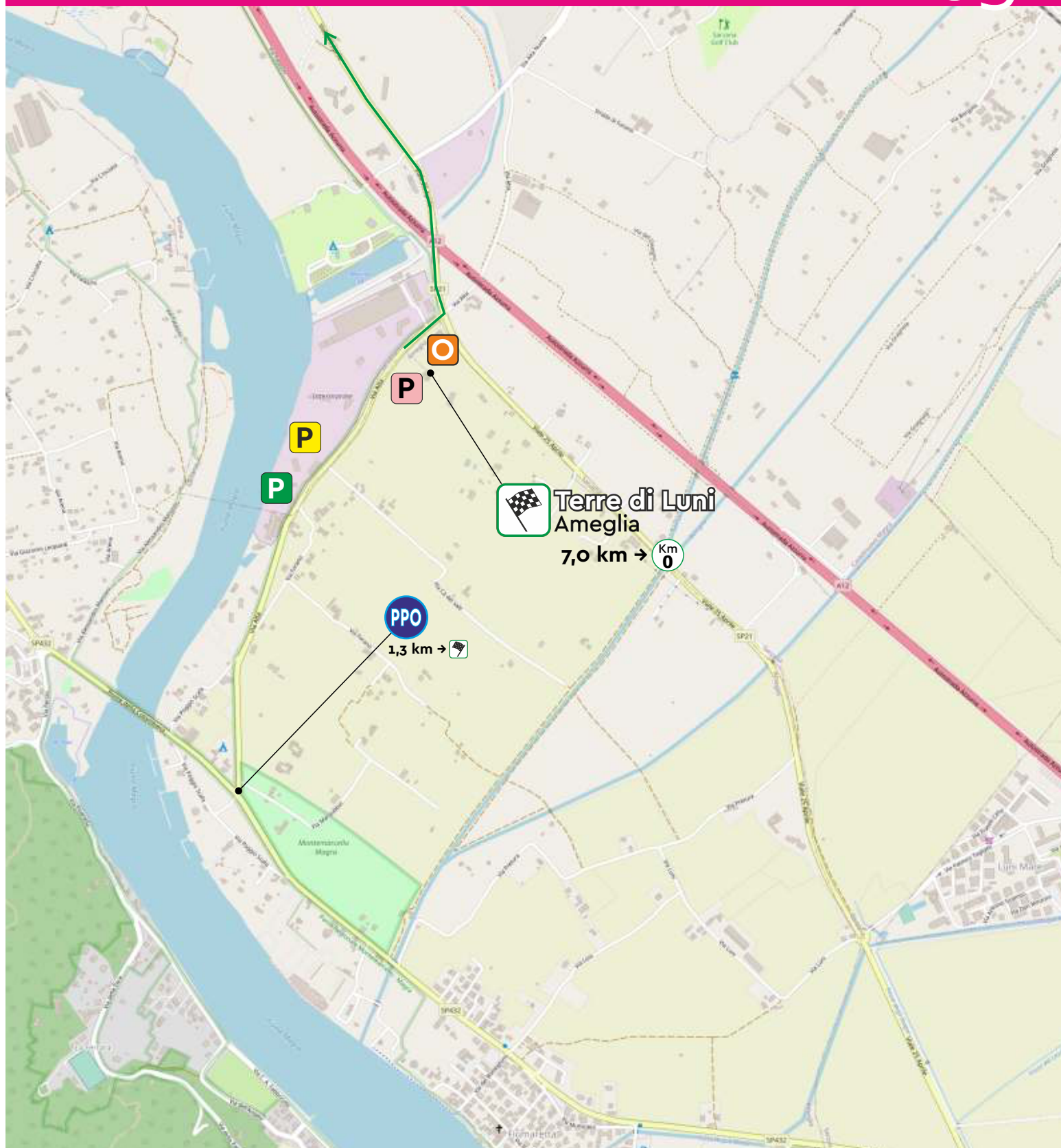
03



TERRE DI LUNI >>> TERRE DI LUNI

Sabato | 02 SETTEMBRE | 101,500 Km

03



Ritrovo / Réunion:
Sarzana (SP)
Via Alta - Terre di Luni
13.00



**Firma di Partenza
Signature au Départ:**
13.30/14.05



**Incolonnamento
Mise en caravane:**
14.15



**Partenza Ufficiale
Départ (Km 0):**
Ss62 - Ponte Calcandola
14.30



Stampa/presse
Seguito/suite
Team/équipe
Official



Servizi Igienici / Toilettes:
locali alla partenza / locale du depart

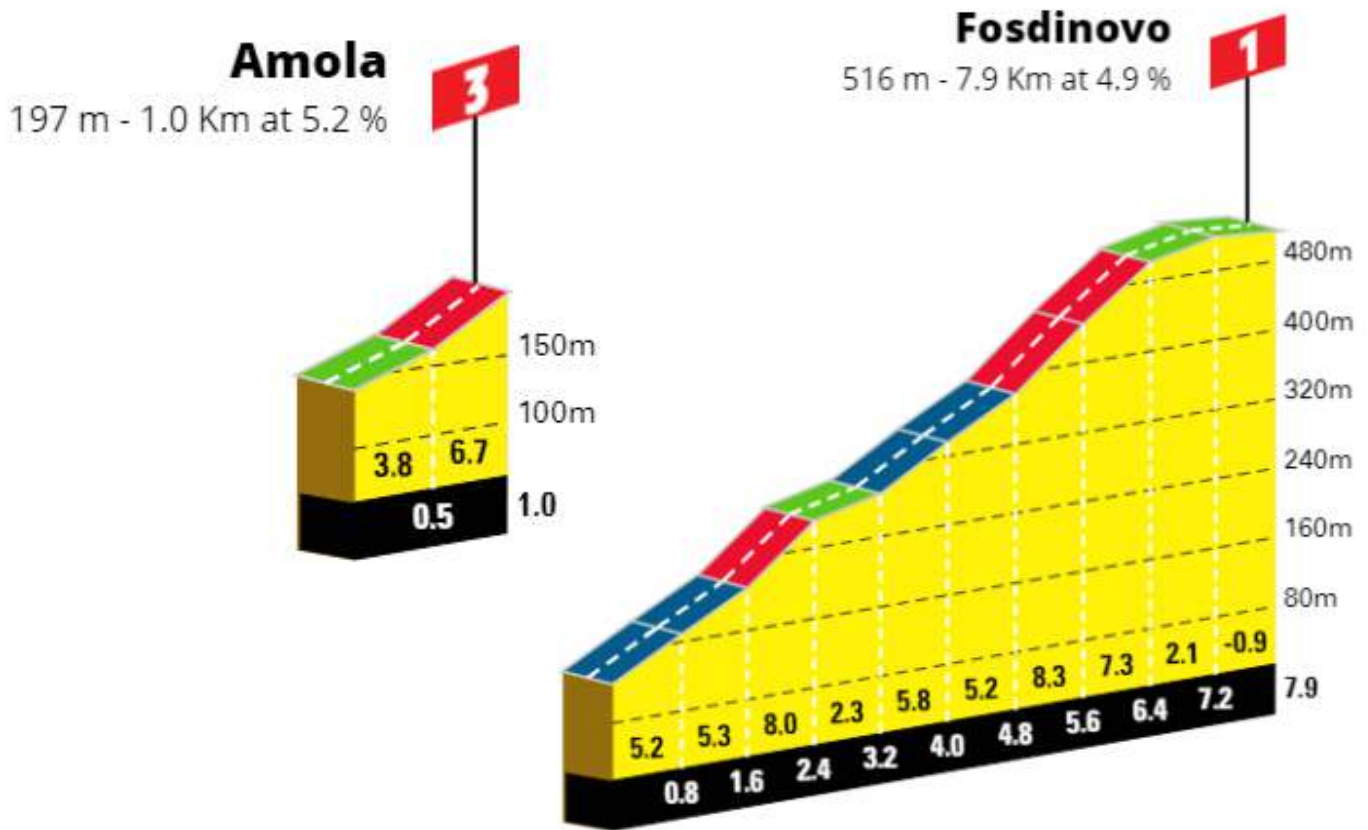


TERRE DI LUNI >>> TERRE DI LUNI

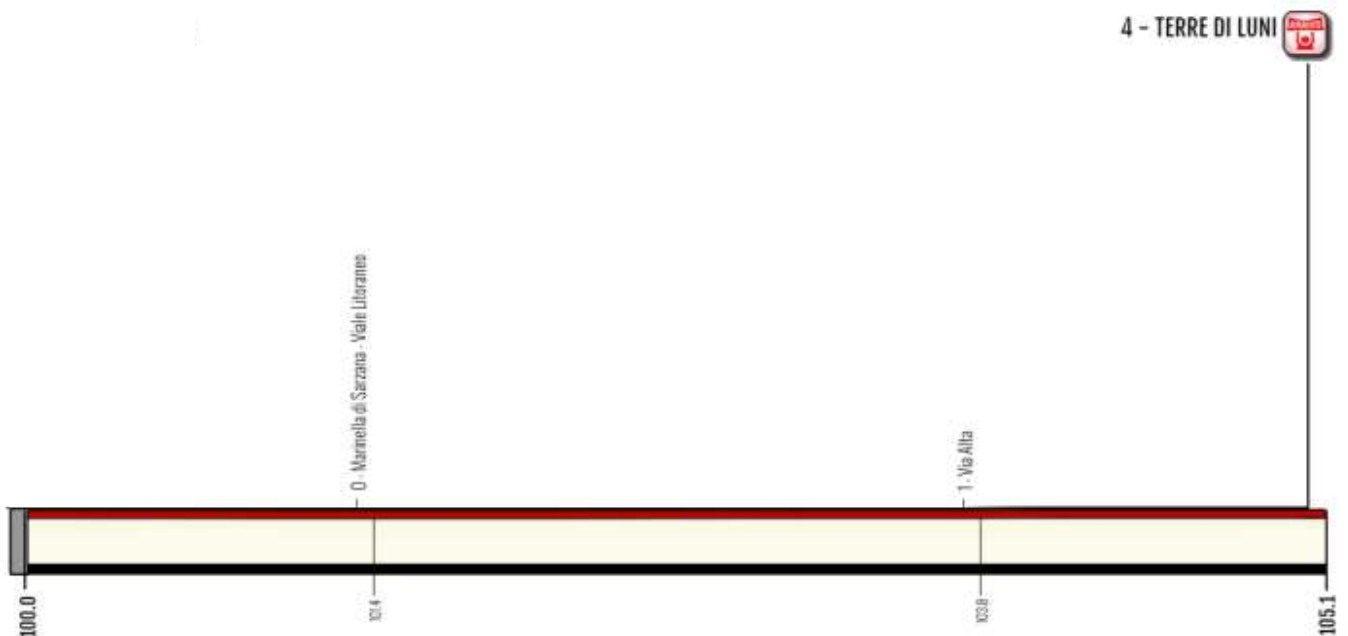
Sabato | 02 SETTEMBRE | 101,500 Km

03

Località	Comune	Prov.	Alt.	Dir.	Descrizione	DISTANZE Km			Media		
						Parz.	Perc.	da perc.	40/h	42/h	44/h
TERRE DI LUNI	Ameglia	SP	16		Partenza Ufficiosa - Terre di Luni				14 : 15	14 : 15	14 : 15
	Sarzana	SP			TRASFERIMENTO: Via Alta / Viale XXV Aprile / SS1 / SS62			8,700			
SARZANA	Sarzana	SP	16	↑	Partenza Ufficiale - START - SS62 - Inc. Via San Gottardo	0,000	0,000	101,500	14 : 30	14 : 30	14 : 30
Ponzano Magra	S.Stefano Magra	SP	21	↑	SS62 - Rotonda Via Protolino	0,700	0,700	100,800	14 : 31	14 : 31	14 : 31
	S.Stefano Magra	SP	22	↑	SS62 - Rotonda Via Saragat	1,900	2,600	98,900	14 : 34	14 : 34	14 : 34
	S.Stefano Magra	SP	26	↑	SS62 - Rotonda Autostrada	1,200	3,800	97,700	14 : 36	14 : 35	14 : 35
Albiano Magra	Aulla	MS	43	↑	SS62 - Loc. Caprigliola	2,800	6,600	94,900	14 : 40	14 : 39	14 : 39
Aulla	Aulla	MS	61	→	SS62 - Aulla ingresso città	7,100	13,700	87,800	14 : 51	14 : 50	14 : 49
Masero	Licciana Nardi	MS	66	←	SS62	1,400	15,100	86,400	14 : 53	14 : 52	14 : 51
Terrarossa	Licciana Nardi	MS	82	↑	Distributore IP	1,900	17,000	84,500	14 : 56	14 : 54	14 : 53
	Villafranca in L.	MS	89	↑	SS62	0,300	17,300	84,200	14 : 56	14 : 55	14 : 54
	Villafranca in L.	MS	141	→	innesto SP26	6,300	23,600	77,900	15 : 05	15 : 04	15 : 02
	Bagnone	MS	152	↑	SP 26	2,200	25,800	75,700	15 : 09	15 : 07	15 : 05
Merizzo	Villafranca in L.	MS	173	→	SP 26 - Bivio	3,200	29,000	72,500	15 : 14	15 : 11	15 : 10
	Licciana Nardi	MS	197	↑	Amola - 3ª Cat.	3,900	32,900	68,600	15 : 19	15 : 17	15 : 15
	Licciana Nardi	SP	120	←	SP 55	5,400	38,300	63,200	15 : 27	15 : 25	15 : 22
Masero	Licciana Nardi	MS	66	→	SS62	0,100	38,400	63,100	15 : 28	15 : 25	15 : 22
Terrarossa	Licciana Nardi	MS	82	↑	Distributore IP	1,900	40,300	61,200	15 : 30	15 : 28	15 : 25
	Villafranca in L.	MS	89	↑	SS62	0,400	40,700	60,800	15 : 31	15 : 28	15 : 25
	Villafranca in L.	MS	141	→	innesto SP26	6,300	47,000	54,500	15 : 41	15 : 37	15 : 34
	Bagnone	MS	152	↑	SP 26	2,200	49,200	52,300	15 : 44	15 : 40	15 : 37
Merizzo	Villafranca in L.	MS	173	→	SP 26 - Bivio	3,200	52,400	49,100	15 : 49	15 : 45	15 : 41
	Licciana Nardi	MS	197	↑	Amola - 3ª Cat.	3,900	56,300	45,200	15 : 54	15 : 50	15 : 47
	Licciana Nardi	MS	120	←	SP 55	5,500	61,800	39,700	16 : 03	15 : 58	15 : 54
Masero	Licciana Nardi	MS	67	←	SS 62	0,400	62,200	39,300	16 : 03	15 : 59	15 : 55
	Licciana Nardi	MS	72	←	SS 665	0,400	62,600	38,900	16 : 04	15 : 59	15 : 55
Aulla Stazione	Aulla	MS	82	→	Via G. Paolo II	0,800	63,400	38,100	16 : 05	16 : 01	15 : 56
	Aulla	MS	83	↑	SS 63 - Rotatoria	1,000	64,400	37,100	16 : 07	16 : 02	15 : 58
Pallerone	Aulla	MS	84	↑	Passaggio a livello	4,000	68,400	33,100	16 : 13	16 : 08	16 : 03
	Aulla	MS	98	↑	SP13 direzione Fosdinovo	0,300	68,700	32,800	16 : 13	16 : 08	16 : 04
	Fosdinovo	MS	123	↑	SP 13	2,400	71,100	30,400	16 : 17	16 : 12	16 : 07
Ceserano	Fosdinovo	MS	205	→	SS 446 - inizio salita	2,100	73,200	28,300	16 : 20	16 : 15	16 : 10
Tendola	Fosdinovo	MS	351	↑	SS 446	5,600	78,800	22,700	16 : 28	16 : 23	16 : 17
Fosdinovo	Fosdinovo	MS	516	↑	SS 446	3,600	82,400	19,100	16 : 34	16 : 28	16 : 22
Caniparola	Fosdinovo	MS	60	↑	Viale Malaspina	7,400	89,800	11,700	16 : 45	16 : 38	16 : 32
San Lazzaro	Sarzana	SP	41	→	SS1	1,400	91,200	10,300	16 : 47	16 : 40	16 : 34
	Sarzana	SP	31	→	Via Alta	1,100	92,300	9,200	16 : 48	16 : 42	16 : 36
	Sarzana	SP	5	→	Viale XXV Aprile	1,900	94,200	7,300	16 : 51	16 : 45	16 : 38
Marinella di Sarzana	Sarzana	SP	0	→	Viale Litoraneo	3,500	97,700	3,800	16 : 57	16 : 50	16 : 43
Fiumaretta	Ameglia	SP	0	↑	Viale Litoraneo	0,300	98,000	3,500	16 : 57	16 : 50	16 : 44
	Sarzana	SP	2	→	Via Alta	3,000	101,000	0,500	17 : 02	16 : 54	16 : 48
TERRE DI LUNI	Sarzana	SP	4	↑	Via Alta	0,500	101,500	0,000	17 : 02	16 : 55	16 : 48



ULTIMI 5 KM



Ultimi 3 km totalmente pianeggianti, strada ampia e asfalto in buone condizioni.

TERRE DI LUNI >>> TERRE DI LUNI

Sabato | 02 SETTEMBRE | 101,500 Km

03



Arrivo / Arrivée:
Sarzana (SP)
Terre di Luni
16.51/17



Quartiertappa
Permanence:
Terre di Luni



Controllo Antidoping
Antidopage:
Camper all'arrivo
Camper à l'arrivée



Servizi Igienici
Toilettes:
locali all'arrivo
locale à l'arrivée



Stampa / presse
Seguito / suite
Team / équipe
Official

